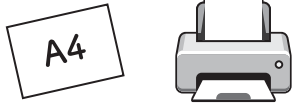



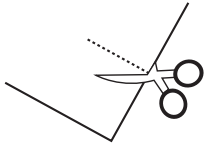
スマートコース専用応募はがき レシートは、はがれないようにセロハンテープでしっかりとはがきに貼り付けてください。

応募はがきの作り方


こちらをA4横で実際のサイズ設定にして
プリントします。
ページの拡大縮小設定はしないでください。



外枠の点線に沿って切り取ります。
 はさみでけがをしないよう、注意してください。



中央の点線で山折りし、裏面全体をのりなどで
しっかりと貼り合わせてください。



必要事項を明記の上、所定の郵便料金分の切手を
貼付けてご投函ください。

✂ キトリ ✂

レシート貼付欄

レシート記載の

購入店舗名

購入日

対象商品・対象商品金額

合計金額(税込)

が確認できるよう枠内にお貼りください。

2023年10月2日(月)~2024年2月15日(木)までのレシート有効

※レシート(コピー不可)の文字が隠れないようご注意ください。
(レシートは、はがれないようにテープなどでしっかりとお貼りください。)

(例)

SHOP NAME	
〇〇〇〇店	
〇〇〇〇〇〇〇〇〇〇〇〇	
電話:00-0000-0000	
領収書	
20XX年0月0日()00:00	
〇〇〇〇〇〇〇〇	¥000
〇〇〇〇〇	¥000
〇〇〇〇〇〇〇	¥000
小計	¥000
合計	¥000

SHOP NAME	
〇〇〇〇店	
〇〇〇〇〇〇〇〇〇〇〇〇	
電話:00-0000-0000	
領収書	
20XX年0月0日()00:00	
〇〇〇〇〇〇〇〇	¥000
〇〇〇〇〇	¥000
〇〇〇〇〇〇〇	¥000
小計	¥000
合計	¥000

※同一レシートではがき・LINE両方での応募はできません。そのような重複応募をされた場合は無効となりますので、ご注意ください。
※LINE応募の場合、同一レシートでの複数回または複数人からの応募があった場合、無効とさせていただきます。
※複数のレシートを1口としてご応募いただけます。
※レシートが長い場合は、折りたたんでください。
※クレジットカードや電子マネーでお支払いの場合は、個人情報やカード番号などを黒く塗りつぶすか、切り取ってからお貼りください。

※このはがき1枚につき1口のご応募となります。
※ご応募いただいたはがき・レシートはご返却できません。

郵便はがき

恐れ入りますが
必要料金分の切手を
お貼りください
※6gを超える場合は
はがきの郵便料金では
なくりますので、
ご注意ください。

7 0 2 8 6 9 1

日本郵便(株)岡山南郵便局 私書箱第9号
日本製紙クレシア株式会社
「Action for Smileキャンペーン」係

〒	□□□□□□□□	都 道 府 県
ご住所	市区 郡	
フリガナ		
お名前		年齢 歳
電話番号		ご購入 店舗名
ご希望 賞品 コース	スマートコース ※ご希望の賞品いずれか1つに <input checked="" type="checkbox"/> を入れてください。 500円分(税込)のレシートで応募 <input type="checkbox"/> ズップトップ シリコンバッグセット <input type="checkbox"/> REVOMAX SLIM 12oz(355ml) 1,000円分(税込)のレシートで応募 <input type="checkbox"/> サーモス 真空保温調理器シャトルシェフ <input type="checkbox"/> アイリスオーヤマ サーキュレーターアイ DC JET 15cm 1,500円分(税込)のレシートで応募 <input type="checkbox"/> Fitbit Charge 5 <input type="checkbox"/> クイジナート ノンフライオーブントースター	

✂ キトリ ✂